

z



zoen

oe



zoen

n



zoen

v



voet

oe



voet

t



voet

b



boef

oe



boef

f




boef

b




boer

oe



boer

r



boer

s



soep

oe



soep

p




soep

p




poes

oe



poes

s



poes

l



loep

oe



loep

p



loep

d



doek

oe



doek

k



doek

k



koek

oe




koek

k




koek

m




moer

oe



moer

r



moer

p



poep

oe




poep

p




poep

r




roer

oe




roer

r




roer

d




doel

oe




doel

l



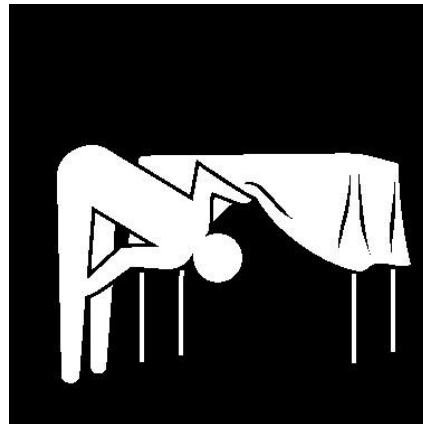
doel

z




zoek

oe



zoek

k



zoek

h



hoed

oe



hoed

d



hoed

Spelregels:

oe-drietel

Bij dit spel is het de bedoeling om zoveel mogelijk drietallen te verzamelen. Schud de kaarten en verdeel ze onder de spelers. Let goed op of je niet toevallig al een drietel hebt. Als je al een drietel hebt, legt het dan met de plaatjes naar boven op tafel. De eerste speler zit rechts naast de uitdeler van de kaarten.

Hij/zij vraagt aan een andere speler een kaart die nodig is om een drietel te kunnen maken. Heeft de andere speler deze kaart, dan moet hij hem geven. De eerste speler mag net zolang kaarten aan andere spelers vragen totdat hij fout vraagt. De beurt gaat dan over op de speler die de gevraagde kaart niet had. Er wordt gespeeld totdat alle drietallen op tafel liggen. De speler met de meeste drietallen heeft gewonnen. Veel plezier!!!