



b




bal

a



bal

l




bal

z



zak

a




zak

k




zak

d




dak

a




dak

k




dak

d




das

a



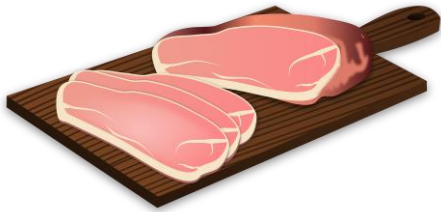
das

s



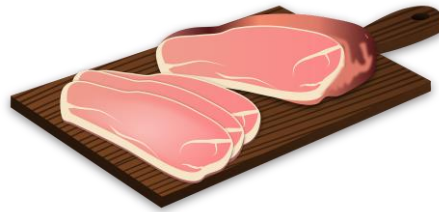
das

h



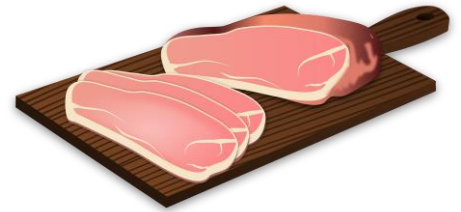
ham

a



ham

m



ham

j



jas

a



jas

s



jas

k



kam

a



kam

m



kam

k



kar

a




kar

r




kar

k




kat

a




kat

t




kat

l




lam

a



lam

m



lam

p



pak

a



pak

k



pak

r



rat

a



rat

t



rat

t



tak

a



tak

k



tak

t



tas

a



tas

s



tas

s



sap

a



sap

p



sap

m



map

a



map

p



map

b



bas

a



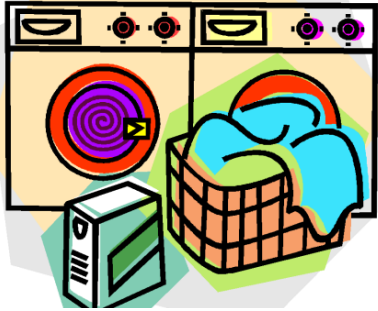
bas

s



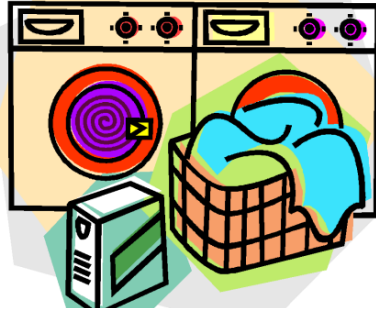
bas

w




was

a



was

s



was

Spelregels: **a- drietal**

Bij dit spel is het de bedoeling om zoveel mogelijk drietallen te verzamelen. Schud de kaarten en verdeel ze onder de spelers. Let goed op of je niet toevallig al een drietal hebt. Als je al een drietal hebt, legt het dan met de plaatjes naar boven op tafel. De eerste speler zit rechts naast de uitdeler van de kaarten.

Hij/zij vraagt aan een andere speler een kaart die nodig is om een drietal te kunnen maken. Heeft de andere speler deze kaart, dan moet hij hem geven. De eerste speler mag net zolang kaarten aan andere spelers vragen totdat hij fout vraagt. De beurt gaat dan over op de speler die de gevraagde kaart niet had. Er wordt gespeeld totdat alle drietallen op tafel liggen. De speler met de meeste drietallen heeft gewonnen. Veel plezier!!!